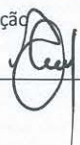


Balanço

Balço - (modelo para ESNL) em 31-12-
2016
(montantes em euros)


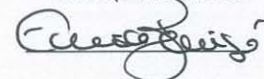
| RUBRICAS | NOTAS | DATAS | |
|---|-------|------------------|------------------|
| | | 2016 | 2015 |
| ATIVO | | | |
| Activo não corrente | | | |
| Activos fixos tangíveis | 5 | 3.152,00 | 2.000,00 |
| | | 3.152,00 | 2.000,00 |
| Activo corrente | | | |
| Créditos a receber | | 9.488,54 | 7.042,09 |
| Estado e outros entes públicos | 9 | 3,00 | 3,00 |
| Diferimentos | 10 | 731,72 | 326,08 |
| Caixa e depósitos bancários | 4 | 11.245,45 | 11.129,33 |
| | | 21.468,71 | 18.500,50 |
| Total do activo | | 24.620,71 | 20.500,50 |
| FUNDOS PATRIMONIAIS E PASSIVO | | | |
| Fundos patrimoniais | | | |
| Fundos | 10 | 7.481,97 | 7.481,97 |
| Resultados transitados | 10 | (13.123,29) | (13.977,93) |
| Excedentes de revalorização | 5;10 | 1.552,00 | |
| Ajustamentos / outras variações nos fundos patrimoniais | 10 | 6.260,81 | 6.260,81 |
| Resultado líquido do período | | (2.042,73) | 854,64 |
| Total do fundo de capital | | 128,76 | 619,49 |
| Passivo | | | |
| Passivo não corrente | | | |
| Provisões | 7 | 9.834,75 | 9.834,75 |
| | | 9.834,75 | 9.834,75 |
| Passivo corrente | | | |
| Fornecedores | 10 | 10.510,37 | 5.713,18 |
| Estado e outros entes públicos | 9 | 538,70 | 479,12 |
| Financiamentos obtidos | | | 224,90 |
| Diferimentos | | | 1.200,00 |
| Outros passivos correntes | 10 | 3.608,13 | 2.429,06 |
| | | 14.657,20 | 10.046,26 |
| Total do passivo | | 24.491,95 | 19.881,01 |
| Total dos fundos patrimoniais e do passivo | | 24.620,71 | 20.500,50 |




Demonstração de Resultados por Naturezas

Demonstração dos Resultados por Naturezas - (modelo
para ESNL) do período findo em 31-12-2016
(montantes em euros)

| RENDIMENTOS E GASTOS | NOTAS | PERÍODOS | |
|--|-------|-------------------|-----------------|
| | | 2016 | 2015 |
| Vendas e serviços prestados | 6 | 45.367,72 | 47.640,18 |
| Subsídios, doações e legados à exploração | 8 | 23.750,00 | 23.000,00 |
| Fornecimentos e serviços externos | 12 | (61.956,49) | (59.134,44) |
| Gastos com o pessoal | 11 | (10.748,96) | (10.479,54) |
| Outros rendimentos | 6 | 29.265,25 | 26.316,46 |
| Outros gastos | 12 | (27.320,25) | (25.707,13) |
| Resultado antes de depreciações, gastos de financiamento e impostos | | (1.642,73) | 1.635,53 |
| Gastos/reversões de depreciação e de amortização | 5 | (400,00) | (467,65) |
| Resultado operacional (antes de gastos de financiamento e impostos) | | (2.042,73) | 1.167,88 |
| Juros e gastos similares suportados | | | (313,24) |
| Resultado antes de impostos | | (2.042,73) | 854,64 |
| Resultado líquido do período | | (2.042,73) | 854,64 |

Demonstração dos Fluxos de Caixa

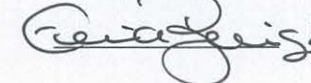
Demonstração dos Fluxos de Caixa - (modelo para
ESNL) do período findo em 31-12-2016
(montantes em euros)

| RUBRICAS | NOTAS | PERÍODO | |
|---|-------|-----------------|--------------------|
| | | 2016 | 2015 |
| Fluxos de caixa das actividades operacionais | | | |
| Recebimentos de clientes e utentes | 10 | 82.002,90 | 57.708,90 |
| Pagamentos a fornecedores | 10 | 62.956,78 | 85.427,34 |
| Pagamentos ao pessoal | | 10.329,95 | 10.480,29 |
| Caixa gerada pelas operações | | 8.716,17 | (38.198,73) |
| Outros recebimentos/pagamentos | | (8.375,15) | 41.576,32 |
| Fluxos de caixa das actividades operacionais (1) | | 341,02 | 3.377,59 |
| Fluxos de caixa das actividades de investimento | | | |
| Pagamentos respeitantes a: | | | |
| <i>Activos fixos tangíveis</i> | 5 | | 67,65 |
| Recebimentos provenientes de: | | | |
| Fluxos de caixa das actividades de investimento (2) | | | (67,65) |
| Fluxos de caixa das actividades de financiamento | | | |
| Recebimentos provenientes de: | | | |
| <i>Financiamentos obtidos</i> | | | 224,90 |
| Pagamentos respeitantes a: | | | |
| <i>Financiamentos obtidos</i> | | 224,90 | 2.097,13 |
| <i>Juros e gastos similares</i> | | | 313,24 |
| Fluxos de caixa das actividades de financiamento (3) | | (224,90) | (2.185,47) |
| Variação de caixa e seus equivalentes (1+2+3) | | 116,12 | 1.124,47 |
| Caixa e seus equivalentes no início do período | 4 | 11.129,33 | 10.004,86 |
| Caixa e seus equivalentes no fim do período | 4 | 11.245,45 | 11.129,33 |

Demonstração das Alterações dos Fundos Patrimoniais

Demonstração das Alterações nos Fundos Patrimoniais do período findo em 31-12-2016
(montantes em euros)


| DESCRIÇÃO | NOTAS | Fundos | Excedentes técnicos | Reservas | Resultados transitados | Excedentes de revalorização | Ajustamentos / outras variações no capital próprio | Resultado líquido do período | Total | Interesses que não controlam | Total dos Fundos Patrimoniais |
|--|----------|----------|---------------------|----------|------------------------|-----------------------------|--|------------------------------|------------|------------------------------|-------------------------------|
| POSIÇÃO NO INÍCIO DO PERÍODO 2016 | 6 | 7.481,97 | | | (13.977,93) | | 6.260,81 | 854,64 | 619,49 | | 619,49 |
| ALTERAÇÕES NO PERÍODO | | | | | | | | | | | |
| Excedentes de revalorização | | | | | | 1.552,00 | | | 1.552,00 | | 1.552,00 |
| Outras alterações reconhecidas nos fundos patrimoniais | | | | | 854,64 | | | (854,64) | | | |
| | 7 | | | | 854,64 | 1.552,00 | | (854,64) | 1.552,00 | | 1.552,00 |
| RESULTADO LÍQUIDO DO PERÍODO | 8 | | | | | | | (2.042,73) | (2.042,73) | | (2.042,73) |
| RESULTADO INTEGRAL | 9=7+8 | | | | | | | (490,73) | (490,73) | | (490,73) |
| OPERAÇÕES COM INSTITUIDORES NO PERÍODO | | | | | | | | | | | |
| | 10 | | | | | | | | | | |
| POSIÇÃO NO FIM DO PERÍODO 2016 | 6+7+8+10 | 7.481,97 | | | (13.123,29) | 1.552,00 | 6.260,81 | (2.042,73) | 128,76 | | 128,76 |

Demonstração das Alterações nos Fundos Patrimoniais do período findo em 31-12-2015
(montantes em euros)

| DESCRIÇÃO | NOTAS | Fundos | Excedentes técnicos | Reservas | Resultados transitados | Excedentes de revalorização | Ajustamentos / outras variações no capital próprio | Resultado líquido do período | Total | Interesses que não controlam | Total dos Fundos Patrimoniais |
|--|-------|----------|---------------------|----------|------------------------|-----------------------------|--|------------------------------|----------|------------------------------|-------------------------------|
| POSICÃO NO INÍCIO DO PERÍODO 2015 1 | | 7.481,97 | | | (13.546,72) | | 6.260,81 | (431,21) | (235,15) | | (235,15) |
| ALTERAÇÕES NO PERÍODO | | | | | | | | | | | |
| Outras alterações reconhecidas nos fundos patrimoniais | | | | | (431,21) | | | 431,21 | | | |
| | 2 | | | | (431,21) | | | 431,21 | | | |
| RESULTADO LÍQUIDO DO PERÍODO 3 | | | | | | | | 854,64 | 854,64 | | 854,64 |
| RESULTADO INTEGRAL 4=2+3 | | | | | | | | 854,64 | 854,64 | | 854,64 |
| OPERAÇÕES COM INSTITUIDORES NO PERÍODO | | | | | | | | | | | |
| Outras Operações | | | | | | | | | | | |
| | 5 | | | | | | | | | | |
| POSICÃO NO FIM DO PERÍODO 2015 6=1+2+3+5 | | 7.481,97 | | | (13.977,93) | | 6.260,81 | 854,64 | 619,49 | | 619,49 |

Direcção



Contabilista Certificado

